



Business Intelligence (BI) for gpi

一组 BI 产品和服务，支持贵行从项目启动、推行到业务开展的 gpi 业务之旅。

主要优点

- 支持贵行的 gpi 商业论证安排
- 实施和上线的优先顺序
- 发起与新代理行的 SWIFT gpi 支付流
- 保证适当的支付路径
- 与竞争对手对照衡量

SWIFT 全球支付创新

SWIFT 全球支付创新 (gpi) 通过提升跨境支付的受理速度、透明度并实现端到端跟踪，大幅改善跨境支付的客户体验。如今，有数十万笔跨境支付使用这项新的标准发送，为 gpi 成员行及其公司客户带来了直接的益处。

SWIFT Business Intelligence

Business Intelligence (BI) 产品组合不断壮大，通过提供独特的业务洞察来支持 gpi。SWIFT BI 工具有助于贵行更清晰地了解从交易量、金额及币种的维度，并按国家及通道进行分析，您的代理行情况、您的业务活动所占份额以及排名。这些分析进而能支持贵行的 gpi 商业合理性论证，指导贵行的决策，并向着 gpi 商业化进行战略规划。

Business Intelligence (BI) for gpi 如何支持贵行的 gpi 业务之旅

项目启动	Watch 支持贵行的 SWIFT gpi 商业合理性论证并帮助安排推行的优先顺序		
评估贵行支付格局和 gpi 覆盖状况	Watch Banking Premium (P)	端到端支付流 (S)	
分析贵行的公司客户覆盖状况	Corporates Business Development Dashboard (S)		
推行	Watch 有助于增加贵行的 SWIFT gpi 交易量并提升贵行 gpi 支付流的质量		
发起贵行的 SWIFT gpi 支付	Watch 产品组合中的 SWIFT gpi 标记 (P)	每日监控 (S)	每月监控 (S)
监控贵行的全球质量指数	Observer Insights (F)		
业务开发	借助 Watch，贵行可识别商机并把握自身战略		
获取关于商机的新洞察	Observer Analytics (P)	Watch Banking Premium (P)	端到端 UETR 分析 (S)
改进贵行的公司客户价值主张	Corporates Business Development Dashboard (S)		

1. 项目启动

a. 评估贵行的支付格局和 gpi 覆盖状况

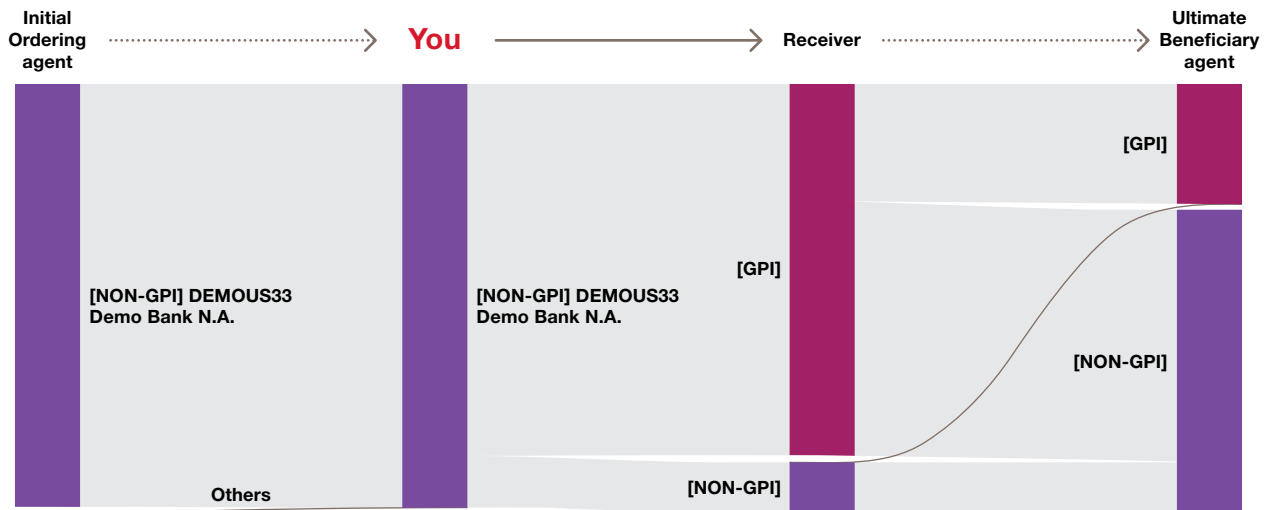
通过在机构 (BIC8) 层面按照币种并结合 gpi 客户名单深入分析贵行当前的端到端流量，贵行将了解自身作为报文发起方、报文接收方和/或中间方的角色在“保持不变”和“加入gpi”的两种情况下可能的情况。贵行可利用这一分析来决定对哪些币种、哪些支付通道和哪些代理行启用 gpi 协议。这些数据是非常有说服力的，可以为您与代理行进行启用 GPI 支付的讨论中提供事实依据。这

— gpi 支付覆盖状况分析包含执行摘要，按各个币种和代理行列出了贵行现有和潜在的 gpi 覆盖度。市场分析也可总览特定市场中所有代理行的 gpi 就绪状态。

gpi ID 卡

贵行向代理行发送的 XXX 币种流量有多少将通过 gpi 进行？

贵行发送的 XXX 币种流量有多少将实现端到端 gpi？



数据来源：Watch Banking Analytics Premium 结合有强烈意愿在 2017-2018 年启用 gpi 的 SWIFT 内部 BIC8 机构名单

本分析可在贵行 gpi 之旅的任何时候展开，以确定贵行应在何时增加 gpi 流量或继续鼓励贵行代理行成为 gpi 成员行。

b. 分析贵行的公司客户覆盖状况

通过现有的 BI Corporates Business Development Dashboard，贵行将通过查看接入或未接入的公司名单，了解贵行的公司客户的覆盖状况，了解相比同业机构的业务活动份额和排名，并取得贵行交易量变化的完整分析。有了这些业务洞察，贵行可进行战略规划，通过 gpi 所带来的价值提升来扩大贵行公司客户规模。

下载 [Corporates Business Development Dashboard 资料单](#)。

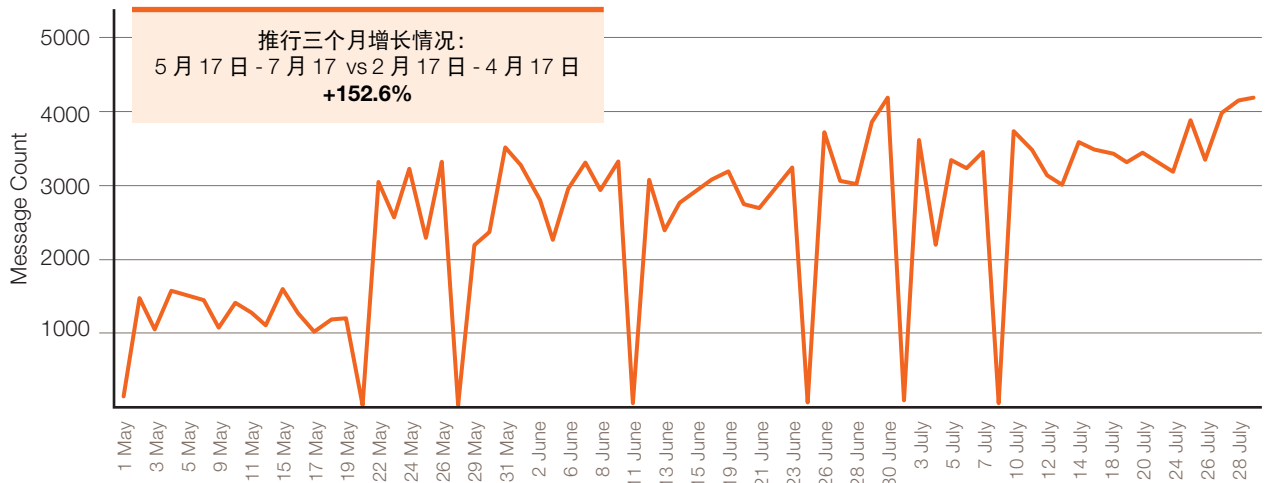
2. 推行

a. 启动贵行的 SWIFT gpi 支付

一旦贵行启动了 SWIFT gpi 支付，就必须监控推行策略并对照非 gpi 支付量来衡量特定支付通道和币种的 gpi 支付比重。这样做可有助于贵行增加与现有或新增代理行的 gpi 流量。

通过每月的深度 SWIFT gpi 分析报告所显示的贵行每日 SWIFT gpi 流量的演变情况，贵行可以了解在特定国家及支付通道中的 SWIFT gpi 适用情况，并能与其他 SWIFT gpi 成员进行交易量的对比。

贵行的 gpi 流量在过去三个月中是如何演变的？

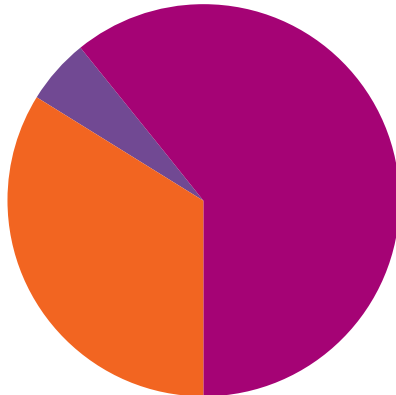


数据来源：Watch Banking Analytics Premium（每日数据）

对比非 gpi 支付，贵行的 gpi 支付占多大比重？

示例银行已启用 gpi 的 BIC8 机构 从启用 gpi 的对手方收到的流量

收到的 gpi 流量
7 273 (5%)

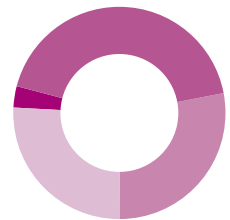


未启用 gpi 的币种
48 284 (34%)

非 gpi 流量
启用 gpi 的币种
85 301 (61%)

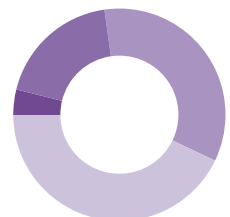
对已经启用 gpi 的币种收到的非 gpi 流量明细

瑞士法郎
2 510 (3%)
欧元
36 766 (43%)
英镑
23 677 (28%)
美元
22 348 (26%)



收到的 gpi 流量币种明细

瑞士法郎
313 (4%)
欧元
1 367 (19%)
英镑
2 473 (34%)
美元
3 120 (43%)



数据来源：Watch Banking Analytics 加上 SWIFT gpi 名录

b. 监控贵行的 gpi 质量指数

gpi 的价值就在于 gpi 服务标准协议 (SLA) 的四大业务准则：快速、可跟踪、费用透明和汇付信息不可修改。有了 **Observer Insights**，贵行除了能够在本机构层面监控自身的 gpi 质量指数及合规情况以外，同时能查看 gpi 所有其他参与者的合规状态。

在此基础上，贵行能快速锁定改善服务标准协议合规情况的潜在领域，并通过协作更好地实施 gpi 规则手册。此外，它将为贵行的 gpi 网络开发战略提供支持。

订购 gpi 即可获得 Observer Insights 查阅权。

查看 gpi 社群的质量指数

DEMO Agent BIC	Community Status	Community status duration (months)	gpi info you need
PEAKONBJ	Compliant	5	815,147
SEIBCNBJ	Compliant	5	143,257
GRBNL2A	Compliant	5	130,900
COCCETMM	Compliant	5	124,289
SHAMUS33	Compliant	4	116,839
PKMUS33	Compliant	5	85,627
CELEB013	Compliant	5	76,568
WABRUS33	Compliant	5	76,677
SHUPRMM	Compliant	5	67,366
PLRZAS33	Compliant	5	67,596
MEFIC00K	Compliant	5	64,891
SEBARGUJ	Compliant	5	52,643
PEFIDK0K	Compliant	5	34,732
SHARUS33	Compliant	4	33,158
FINBKH01	Compliant	5	27,944
SUBRUS2C	Compliant	5	28,187

数据来源：Observer Insights

洞察贵行作为指令接收方受理的 gpi 交易

Deep dive on the messages where you did not meet the 'Same day value KPI' by clicking on 'no' in the pie chart. NOTE: the category 'no' refers to instructions you received in a currency that you did not report in the Directory. These messages are also excluded from the gpi quality index calculation.

KPI - Same day value *

Same day value (details)

- n/a
- No
- Yes

INSIGHT - Time between MT103 is received and MT199/API with status 'complete' is sent - pro...

Message processing...

DEMO # of messages

NOTE: Processing time takes into account business days while Elapsed time does not. Durations shorter than 1 day (24 hours) are expressed in hours and minutes. Durations longer than 1 day are expressed in days.

INSIGHT - Durations - processing time...		INSIGHT - Durations - elapsed time mes...	
Metrics		Metrics	
Message processing time (average)	5:02	Message elapsed time (average)	6:39
Message processing time (minimum)	0:00	Message elapsed time (minimum)	0:00
Message processing time (maximum)	4d	Message elapsed time (maximum)	5d

[Link to list of the UETR's that did not meet the same day value KPI](#)

INSIGHT - Direct counterparties from whom you received gpi payment instructions *

INSIGHT - Instructed currencies *

数据来源：Observer Insights

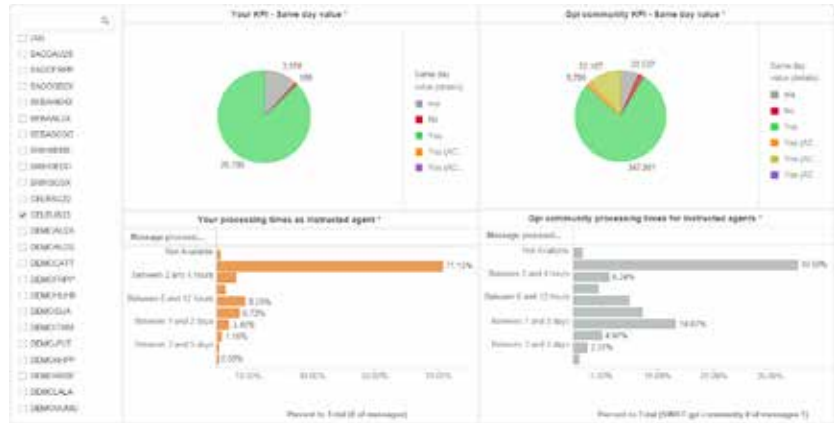
3. 业务开发

a. 获取关于商机的新洞察

有了 Observer Analytics，贵行通过 UETR（Unique End-to-End Transaction Reference，端到端交易唯一编号）对于端到端支付路径进行分析，以发现新的商机，了解 gpi 市场惯例，跟踪贵行的 gpi 适用状态，了解特定路径的传送速度，并与整个 gpi 社群的情况进行对比分析。

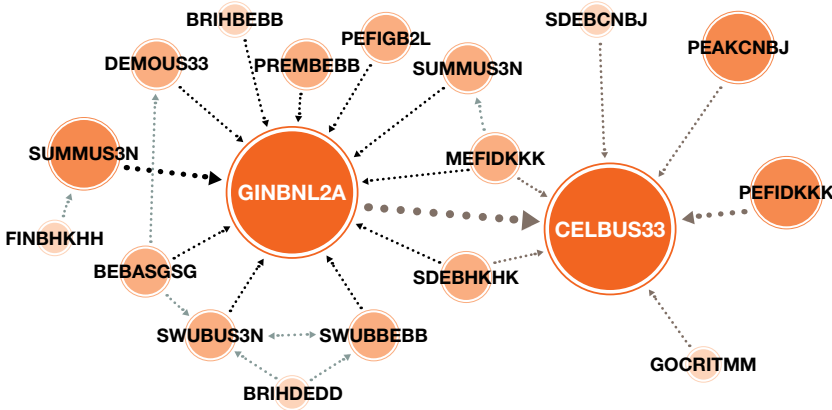
*Observer Analytics 将在 2018 年第三季度发布。

作为指令接收方，与社群数据对比分析自身的表现，如同日交易额，以及处理时间



数据来源：Observer Analytics*

端到端支付路径



数据来源：Observer Analytics*



订购和定价

欲知关于订购和定价的更多信息，请联系贵行的 SWIFT 客户经理。

要进一步了解不同的 BI for gpi 产品和服务，请访问 www.swift.com/BI-for-gpi 或发送电子邮件至 watch@swift.com。

SWIFT Business Intelligence 产品组合简介

SWIFT 的 Business Intelligence (BI) 产品组合发布于 2005 年，包含分析、调查、咨询服务和经济指标等一整套直观的工具，并将随着客户业务需求的增长而增加。当前产品组合包含：Watch Analytics（按市场、报文类型和地区，分析和报告报文流量、价值和币种的平台，重点在于支付、贸易金融、外汇和证券市场）；Watch Insights（针对一组代理行银行业务流量提供的可视化业务数据仪表盘）；BI Services（带来数据之外的价值）；SWIFT Economics、RMB Tracker 和 RMB Market Insights 报告。