



RMB Tracker

人民元の国際化に関する月次レポートおよび統計

2017年3月

2017年2月の人民元は、国際決済に使われる通貨として2017年1月から変わらず決済額ベースで6位を維持し、1.84%のシェアを占めました。全通貨の決済額が2017年1月比で5.21%減少する中、人民元建て決済額は4.10%増加しました。

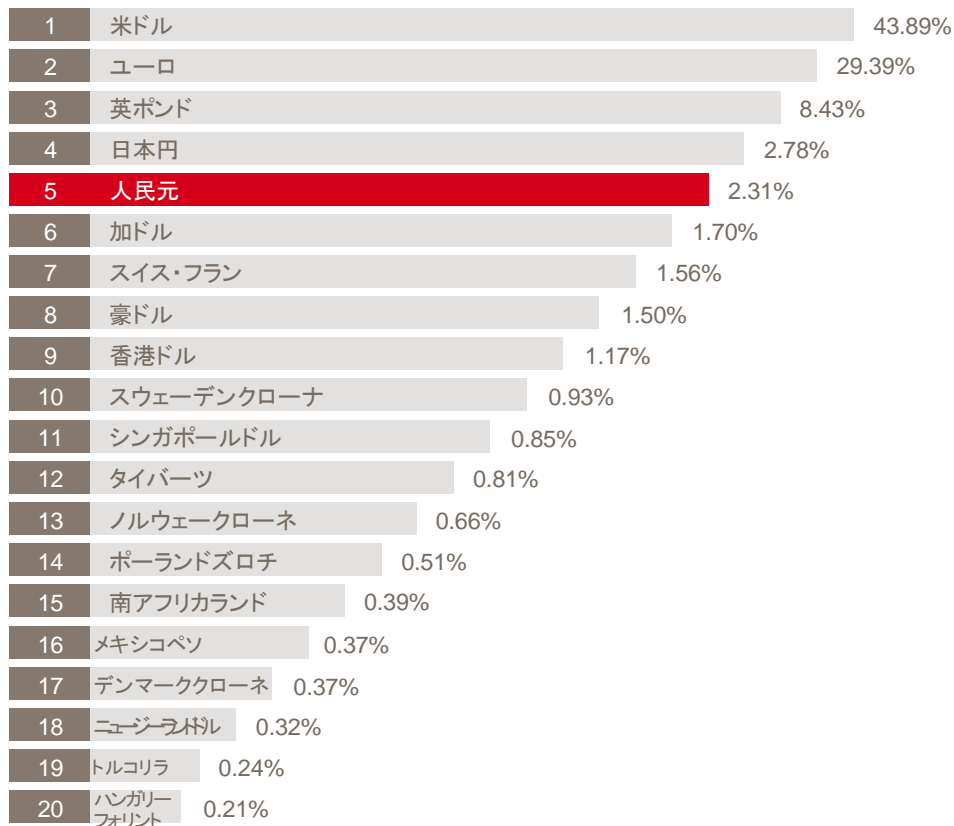


国際決済総額に占める人民元建て決済額の割合

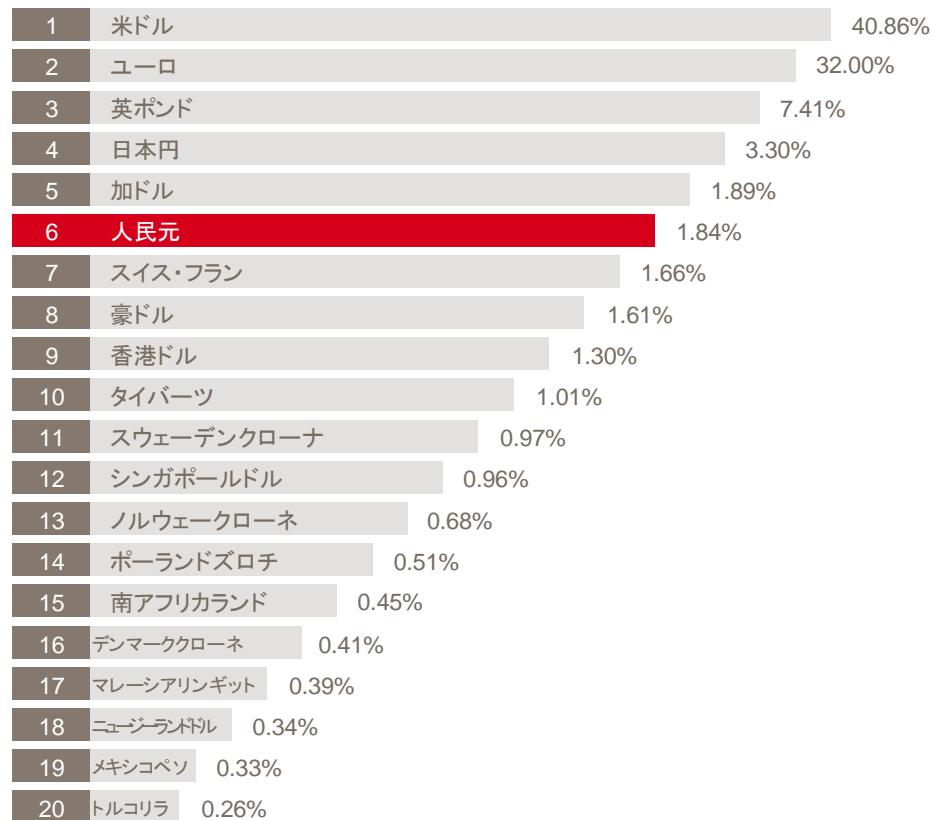
顧客を送金人とする決済額および銀行間決済額

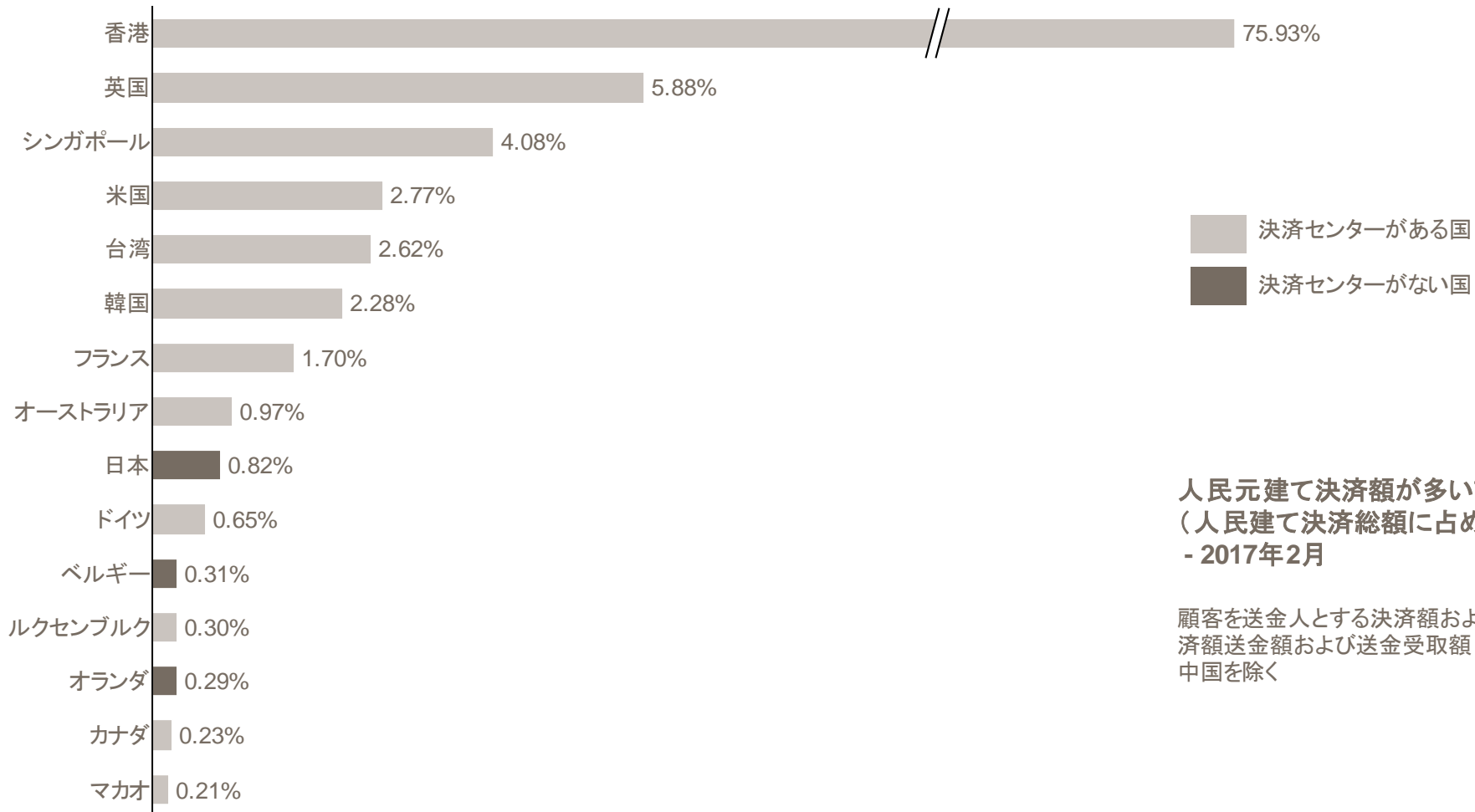
(SWIFT上で交換されたメッセージ)

2015年12月



2017年2月





**人民元建て決済額が多い市場トップ15
(人民建て決済総額に占める割合)
- 2017年2月**

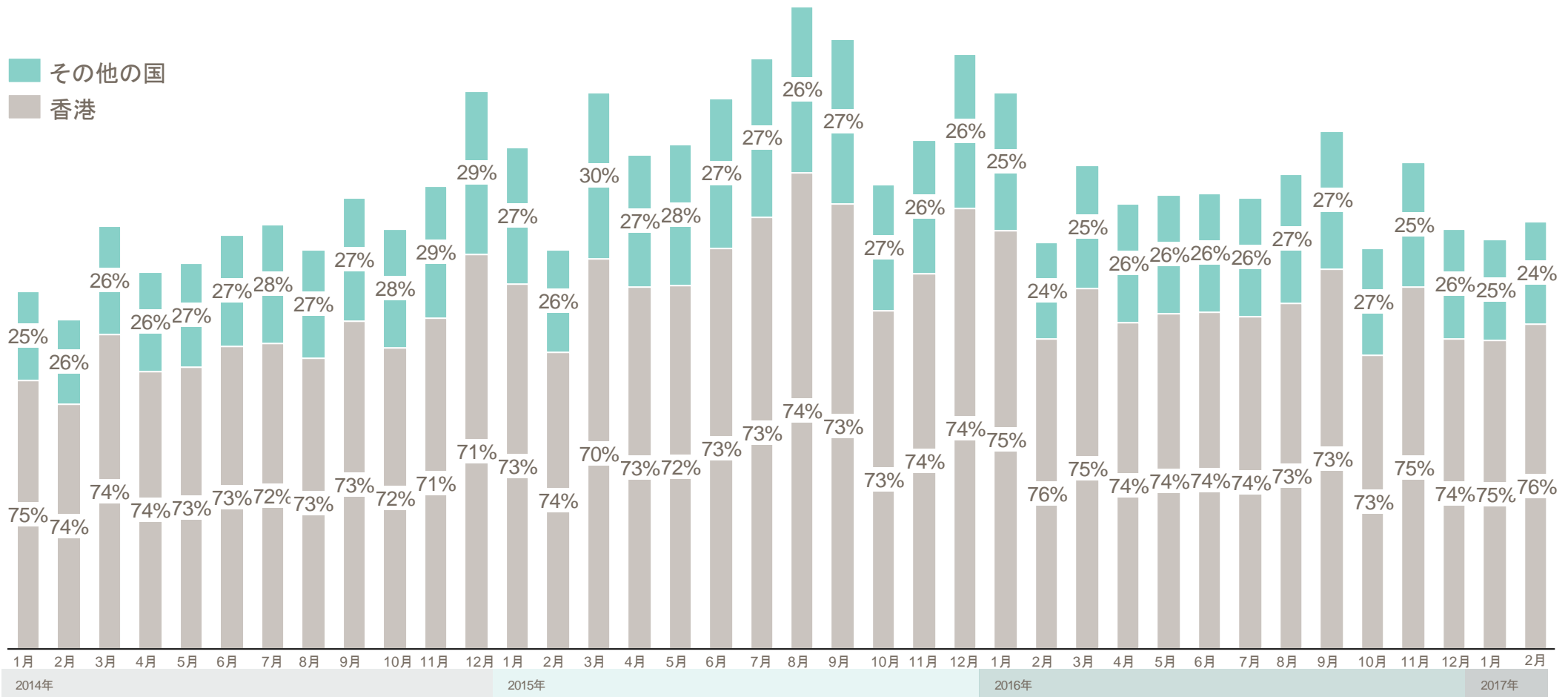
顧客を送金人とする決済額および銀行間決済額送金額および送金受取額
中国を除く



人民元建て決済の推移

顧客を送金人とする決済額および銀行間決済額

(中国を除く。SWIFT上で交換されたメッセージ)





SWIFTについて

SWIFTは会員制協同組合であり、200を超える国と地域にある、11,000以上の金融機関や企業をつなぐ通信プラットフォーム、製品、サービスを提供しています。SWIFTを活用することで、ユーザーは標準化された財務情報を自動で安全かつ確実に交信でき、結果的にコストや業務リスク、運用面での非効率性を削減することが可能となります。また、SWIFTは、協働による市場慣行の形成や基準の設定、互いに関心がある問題についての議論を推進することで、金融コミュニティを一つにする役割を担っています。

www.swift.com

免責事項

SWIFTは、RMB Trackerの内容について目的への適合性、完全性、正確性を保証しません。また過去のRMB Trackerのデータを修正する権利を留保します。なおRMB Trackerの情報提供のみを目的として実態に即して配信しています。あくまでも参考情報を提供するための出版物であり、推奨事項や助言を提供することを意図していません。RMB Trackerの利用者は、全面的または部分的に関わらずRMB Trackerデータに基づく判断に対して全責任を単独で負うものとします。SWIFTは、各人によるRMB Trackerの利用に関して一切の責任を負いません。RMB TrackerはSWIFTの出版物です。

より詳しくは以下をご参照ください：

[RMB Package](#)

[Business Intelligenceソリューション](#)