



Watch Banking Analytics Premium

Obtenez des informations commerciales de pointe pour améliorer votre prise de décisions stratégiques

Aujourd'hui, les établissements financiers communiquent leur stratégie du sommet aux différents échelons de la hiérarchie et se fient à des informations factuelles provenant de la base. En intégrant des données de business intelligence dans votre processus de prise de décisions organisationnelles, vous améliorez ou adaptez votre stratégie de produits et marketing, contrôlez mieux vos performances, évaluez les tendances du marché et contrôlez les coûts. La suite Watch for Banking continue à évoluer pour mieux répondre aux besoins de votre entreprise.

Qu'est-ce que Watch Banking Analytics Premium ?

Watch Banking Analytics Premium est le dernier produit ajouté à la suite Watch for Banking. En plus des informations sur les valeurs et les devises, Watch Banking Analytics Premium vous permet d'améliorer les services que vous proposez aux clients, de diriger l'équipe de ventes là où des opportunités existent et d'étudier des améliorations de produit ciblées sur des marchés spécifiques.

Comment utiliser Watch Banking Analytics Premium ?

Comme avec les autres outils Watch Analytics, des assistants vous permettent d'utiliser la même interface drag & drop, dont l'usage est simple dès le départ. Après avoir sélectionné vos résultats, vous pouvez les exporter facilement dans MS Excel ou d'autres applications pour les traiter ou les intégrer dans votre environnement d'analyse existant. En plus des assistants, vous avez également accès à des visualisations des données commerciales. Ces visuels vous permettent d'afficher et interpréter facilement vos données directement via un tableau de bord d'analyses visuelles représentant votre activité globale sous différents angles.

Nouveaux champs de données utiles des types de messages (MT) FIN

Grâce à ces améliorations, vous avez accès à des informations utiles supplémentaires. Pour les paiements, vous obtenez des informations détaillées sur les frais (champ 71a), les entités de commande initiales (BIC8) et les pays (champ 52a) et les entités bénéficiaires finales (BIC8) et les pays (champs 57a et 58a). Pour le trade finance, vous obtenez des informations sur la confirmation (champ 49) et la durée des Lettres de crédit (champ 31C/31D).

Watch Banking Analytics Premium vous aide à :

- Cartographier vos activités et découvrir où de nouveaux flux de revenus peuvent être générés
- Étudier les intermédiaires de votre activité de paiements
- Comparer vos frais de paiements aux pratiques du marché
- Comprendre les pratiques de conversion de change
- Visualiser le marché des lettres de crédit et suivre votre part d'activité
- Comparer les durées de vos lettres de crédit aux standards de l'activité
- Optimiser votre efficacité opérationnelle en maximisant votre taux de traitement direct

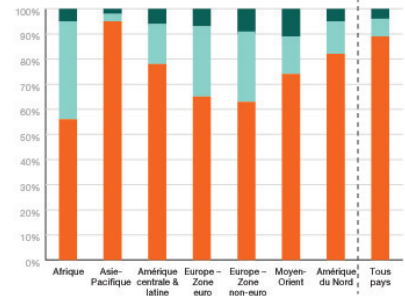
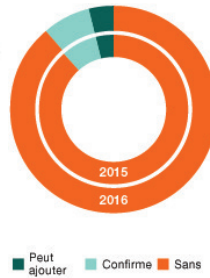
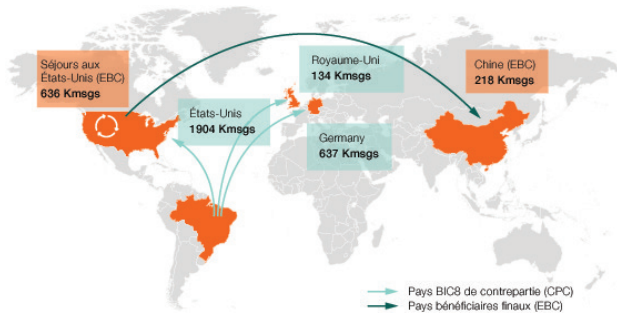
Principaux avantages

Identifiez de nouvelles opportunités commerciales

Améliorez votre planification stratégique et votre analyse concurrentielle

Améliorez vos performances de vente

Développez et améliorez les produits pour mieux répondre aux demandes du marché



▲ Paiements MT 103 et MT 202 envoyés du Brésil, 2016. Le Brésil (pays BIC8) a envoyé des paiements aux 3 pays BIC8 principaux de contrepartie et aux 2 pays bénéficiaires finaux principaux depuis la contrepartie États-Unis.

▲ Répartition en pourcentage de Lettres de crédit reçues par Confirmation, 2016

Catégories de valeurs

Découvrez votre part d'activité dans les paiements de valeur élevée et affichez les catégories de valeurs de tous les types de messages (MT) pour les paiements, le trade finance et la trésorerie, en sélectionnant la devise de base USD ou EUR comme suit :

- 0 à 500
- 500 à 2 500
- 2 500 à 10 000
- 10 000 à 50 000
- 50 000 à 100 000
- 100 000 à 500 000
- 500 000 à 1 million
- > 1 million

Classements

Pour améliorer votre analyse concurrentielle et suivre vos performances de vente par rapport à vos homologues, Watch Banking Analytics Premium permet également de classer vos activités et de suivre l'évolution de votre classement au fil du temps. Vous pouvez les classer par pays, corridor, marché, type de messages et devise.

Données quotidiennes

En plus des regroupements mensuels des données, Banking Analytics Premium vous donne accès aux données de votre établissement qui sont publiées quotidiennement. Le niveau de détail supplémentaire vous permettra d'évaluer l'impact d'événements du marché escomptés ou non tels que la dévaluation d'une devise ou l'acquisition d'une nouvelle part d'entité de votre groupe.

Statistiques

Banking Analytics Premium inclut également des statistiques, les premières couvrant les corrélations et substitutions monétaires. Ces statistiques, axées sur les messages de paiements, vous permettront de visualiser l'influence mutuelle des différentes devises dans le monde et dans des corridors spécifiques. Ces informations vous aideront à améliorer ou adapter votre stratégie de produits et marketing.

Adoption de gpi SWIFT

Tous les outils Watch Analytics (Traffic, Banking et Banking Analytics Premium) permettent dorénavant de contrôler les paiements gpi (global payments innovation (innovation au niveau des paiements internationaux)) SWIFT. Grâce à ces outils, afin d'améliorer leur stratégie gpi, les membres peuvent identifier leur adoption de gpi au niveau des pays et de leurs correspondants.

Commande et tarifs

Pour de plus amples informations sur la commande et les tarifs, contactez votre responsable de compte SWIFT.

Pour de plus amples informations sur Watch Banking Analytics Premium et le portefeuille complet de Business Intelligence SWIFT, consultez le site swift.com/BI ou envoyez un e-mail à watch@swift.com.

À propos du portefeuille de Business Intelligence de SWIFT

Lancé en 2005, le portefeuille de Business Intelligence (BI) de SWIFT englobe une suite complète d'outils intuitifs dont des analyses, des données, des services de conseil et des indicateurs économiques conçus pour s'adapter aux besoins opérationnels des clients. Le portefeuille actuel inclut Watch Analytics, une plate-forme destinée à analyser et créer des rapports sur les volumes de trafic, la valeur et la devise selon les marchés, le type de messages et la région, axée spécifiquement sur les paiements, trade finance, les opérations de change et les marchés des valeurs mobilières ; Watch Insights, des tableaux de bord visuels et axés sur les activités sur un sous-ensemble du trafic des services de services bancaires de correspondants ; des services de Business Intelligence fournissant une valeur ajoutée aux données et SWIFT Economics, RMB Tracker, le rapport RMB Market Insights et FX Performance Insights.